



CATALOGO  
**Prodotti**



PROFESSIONAL  
HAIR PRODUCTS

SINCE 1938



**TOCCOMAGICO**

Azienda fondata nel **1938**,  
produce prodotti boutique  
per la **cura** e il **trattamento**  
dei **capelli**, con un livello  
di **qualità, personalizzazione**  
e **innovazione** che l'hanno  
resa uno dei simboli  
dell'**italianità** e  
dell'**eccellenza**  
nel **mondo**,  
per il settore  
dell'**hair**  
**couture**.



# Indice



La Storia - Tocco Magico .....	p. 4
--------------------------------	------

## Area Tecnica

<b>Color Ton</b> - Il colore storico di Toccomagico .....	8
<b>Multicomplex</b> - Colorazione con Acido ialuronico .....	9
<b>Freelux</b> - Colore senza ammoniaca con olio di Tsubaki .....	10
<b>Oxy Color</b> - Attivatore Universale .....	11
<b>Rhol Color</b> - Colorazione semipermanente in crema .....	12
<b>Aqualux Color</b> - Colorazione diretta condizionante .....	13
<b>Color Switch</b> - Pigmenti assoluti pronti all'uso .....	14
<b>Ausiliari</b> - Riflessanti e protezione cute .....	15
<b>Allerbad Plus</b> - Shampoo, Conditoner+, Equa 10 .....	16
<b>De Light</b> - Linee decoloranti specifiche .....	20
<b>Cambio Texture</b> - Trattamento permanente .....	25

## Area Trattamenti

<b>Magico</b> - Trattamento Ricostruzione .....	30
<b>Kur Treatment - Tsubaki</b> - Disciplinante per capelli crespi e trattati .....	34
<b>Kur Treatment - Reishi</b> - Per capelli colorati .....	36
<b>Kur Treatment - Silver</b> - Per capelli decolorati .....	37
<b>Kur Treatment - Açai</b> - Per capelli fini e privi di volume .....	39
<b>Kur Treatment - Marula</b> - Per uso frequente .....	41
<b>Kur Skin &amp; Trico</b> - Purificante .....	43
<b>Kur Skin &amp; Trico</b> - Prevenzione caduta .....	44
<b>Kur Skin &amp; Trico</b> - Seborrea fluente .....	45
<b>Kur Skin &amp; Trico</b> - Antiforfora .....	45
<b>Bi-Placentomycin</b> - Prevenzione caduta .....	48

## Area Styling

<b>Fluidi</b> - Oli, Sieri e Trattamenti .....	52
<b>Gel e Cere</b> - Fissaggio morbido, medio e forte .....	56
<b>Lacche</b> - Bombole spray .....	58

# Storia



## 1938

### LA NASCITA DEL TOCCO MAGICO

Siamo a Roma. Il noto parrucchiere Amulio Sarra - grazie alla sua esperienza, alla sua sensibilità per la bellezza e al suo spiccato intuito imprenditoriale - fonda Tocco Magico, un'azienda a conduzione familiare. Azienda di famiglia. A lui, tra le altre cose, dobbiamo la versione personale dell'arricciacapelli, per creare le belle onde che la moda dell'epoca. Anche la penna a pennello, nel cui piccolo serbatoio era contenuta una tinta per capelli liquida per per ritoccare i capelli bianchi e mascherare la ricrescita, è stata un'idea geniale di Sarra... un vero e proprio "tocco magico", molto apprezzato dalle donne. "tocco magico", molto apprezzato dai parrucchieri.

## 1954

### IL COLORE PER CAPELLI IN OLIO

Viene lanciata la prima tinta italiana per capelli in olio: Rhol Il colore, naturalmente, esiste ancora oggi in una formulazione tecnologicamente avanzata ed aggiornata. Il 1954 è un anno molto prolifico per Tocco Magico, perché nasce la permanente a caldo Nako e anche una delle riviste che diventerà presto tra le più seguite del settore: "Arte dei Parrucchieri".

## 1955

### LA PERMANENTE A FREDDO

Tocco Magico è una delle prime aziende in Italia a produrre la permanente a freddo. Viene chiamata "Etichetta label". Il suo plus: i prodotti dalla formula innovativa sono molto ben accolti dal mercato della bellezza dei capelli.

## 1956

### LA CREMA COLORE

Tocco Magico Crème arricchisce la sua gamma di prodotti con la prima crema colorata che garantisce una perfetta copertura dei capelli bianchi.

## 1957

### L'ACCADEMIA DI FORMAZIONE

Per l'azienda diventa sempre più importante includere nel proprio core business la formazione: nasce così l'Accademia Tocco Magico, dove si formeranno generazioni di parrucchieri di successo.

## 1964

### LA POLVERE DECOLORANTE

La moda di quegli anni richiede il colore biondo biondo e Tocco Magico risponde con la polvere decolorante Platin Vit. Mescolando la polvere con il perossido di idrogeno, la polvere con il perossido di idrogeno, i capelli vengono decolorati rapidamente e con risultati sorprendenti.

## 1972

### IL COLOR-TON

L'attenzione al risultato cosmetico, unita alla volontà di proteggere la salute dei capelli, dà vita all'antico colore storico dell'Azienda: Color-Ton. Un colore rivoluzionario, a base di su estratti di erbe grazie ai quali viene preservata l'integrità della cute. I pigmenti penetrano nella struttura dei capelli rendendoli vibranti, brillanti e lucenti.



## ANNI '80 - '90

### IL GRANDE SALTO

Un momento di espansione molto importante (se non fosse per il gioco di parole potremmo dire "il momento magico") per Tocco Magico. La produzione si arricchisce di diverse linee per i capelli, per rispondere a nuove esigenze. L'educazione gioca un ruolo sempre più prestigioso attraverso il rilancio della Training's Academy Tocco Magico, nata per far crescere professionalmente e umanamente i giovani parrucchieri.

## 1994

### L'EVOLUZIONE DELLA FORMAZIONE

Un anno fondamentale per l'evoluzione di Tocco Magico. Partendo dalla convinzione che la formazione è fondamentale per il successo dei parrucchieri, il marchio crea Studio Fashion Research, un team in cui le giovani promesse dell'hairstyling possono mettere alla prova le loro capacità. Un progetto di portata nazionale, che raggiunge immediatamente risultati positivi.

## 1995

### SOTTO LA BANDIERA DELL'INTERNAZIONALITÀ

Su iniziativa di Tocco Magico, gli acconciatori e i membri dell'Intercoiffure, provenienti da tutto il mondo si riuniscono a Taormina. Un evento davvero straordinario che ha colpito tutti i partecipanti. Nello stesso periodo, Tocco Magico apre il suo ufficio commerciale di New York, segnando così l'espansione internazionale del marchio.

## 2000

### IL MADE IN ITALY

#### VITTORIA DEL 100%

Dall'inizio del nuovo millennio, Tocco Magico è certificato "Made in Italy 100%" e ha ottenuto le ulteriori certificazioni "GMP- Good Manufacturing Practices", "UNI N ISO 9001", che rappresentano importanti rassicurazioni per il consumatore riguardo ai prodotti: le rigorose procedure di controllo, la garanzia della qualità e delle internazionali sulla composizione e sulla sicurezza del loro utilizzo.

## 2012

### IL COLORE

#### MULTI COMPLEX COLOR

Tocco Magico crea una nuova linea di coloranti: Multi Complex Color. Una formula innovativa, composta da un gel protettivo eco certificato di acido ialuronico, da una miscela di estratti di erbe e beta-glucano.

## TODAY

Inizia lo studio di nuovi prodotti naturali e sostenibili.



# TOCCOMAGICO




Prodotti Tocco Magico,  
interamente **Made in Italy**,  
sono progettati per la cura  
della **struttura naturale** dei  
**capelli proteggendo il cuoio**  
**capelluto** quando si utilizzano  
prodotti chimici.

Più di **cento** cosmetici tricologici  
appositamente **studiati** per  
**uso professionale.**



# Area Tecnica



**TOCCOMAGICO**

# Color-Ton



## Alle Erbe

Colore ad ossidazione che per la sua formulazione a base di sostanze vegetali restitutive lenisce gli effetti delle tinture comuni, lasciando i capelli lucidissimi e morbidi.



NATURAL  
INGREDIENTS

Grazie alla bassa concentrazione ammoniacale, ai veicolanti e ai precursori del colore utilizzati, Color-ton si uniforma in modo stabile donando lucentezza, morbidezza e pettinabilità.



LOW AMMONIA

### CONTIENE

estratti di erbe emollienti e idratanti:

**ORTICA** - rinforzante e rigenerante

**FARFARA** - emolliente e purificante

**ACHILLEA** - lenitiva e sebo-riequilibrante

**ROSMARINO** - tonificante e stimolante

**BETULLA** - detox e antiossidante

**EQUISETO** - elasticizzante e remineralizzante

**SALVIA** - antiaging e nutriente

### FORMATO

Tubetto 100 ml



### MODO D'USO

50 ml di colore + 50 ml OXI Color Attivatore Universale a 20/30 Vol.

### TEMPI DI POSA

30 minuti a seconda se il capello è fino, medio o grosso.

### SUPERSCHIARENTI

OXI Color Attivatore Universale a 40 Vol.

### ICE SERIES

diluizione 1:2.

### TONER

diluizione 1:1.5, OXI Color Attivatore Universale 7 / 10 vol.

### NUANCE 90



# Multi Complex Color



## Con Acido Ialuronico

Gel protettivo eco-certificato e innovativo creato in laboratorio composto da Acido Ialuronico



NATURAL INGREDIENTS

### CONTIENE

Estratti Vegetali (Tè Verde, Liquirizia, Camomilla, Centella Asiatica) e Betaglucano, zucchero naturale.



LOW AMMONIA

L'Acido Ialuronico è uno zucchero naturale che fornisce un'idratazione intensa, mentre il Betaglucano è un antiossidante che protegge i capelli dai radicali liberi.



ECO-FRIENDLY

Gli estratti Vegetali esplicano una profonda azione riequilibrante e protettiva. Multi Complex Color rilascia gradualmente gli attivi in esso contenuti durante il tempo di permanenza della tintura garantendo in questo modo la massima efficacia.

### FORMATO

Tubetto 100 ml



### MODO D'USO

50 ml di COLORE + 75 ml OXI COLOR Attivatore Universale a 20/30 Vol.

### TEMPI DI POSA

30 minuti a seconda se il capello è fino, medio o grosso.

**Superbiondo:** OXI COLOR Attivatore Universale a 40 Vol, diluizione 1:2. **Tempo di posa:** secondo il risultato che si vuole ottenere.

### SUPERSCHIARENTI

OXI COLOR Attivatore Universale a 40 Vol

**NUANCE** 76

# Freelux Color



## All'Olio di Tsubaki

Colore senza Ammoniaca, Parafenilendiamina, Resorcina, Petrolati e Allergeni aggiunti. **RISPETTA** la struttura del capello e l'**EQUILIBRIO** della cute. La formula di Freelux Color è potenziata con principi attivi naturali, eco-certificati ed organici per un'azione di protezione, idratazione e brillantezza long lasting.



NATURAL INGREDIENTS

### CONTIENE

L'olio di camelia (Tsubaki Oil) ha proprietà antiossidanti e lenitive. **NUTRE, PROTEGGE E DONA LUCENTEZZA.**



AMMONIA FREE

L'Acido ialuronico **IDRATA** e dà **CORPO e STRUTTURA** ai capelli.



ECO-FRIENDLY

L'essenza di palissandro la **RIGENERA.**



VEGAN-FRIENDLY

Ceramidi, Boswellia Serrata e Olio di Olus arricchiscono la formula fornendo un'ulteriore protezione con un'azione ristrutturante.

### FORMATO

Tubetto 100 ml



### MODO D'USO

Miscelazione 1:1.5. Copertura 100% capelli bianchi. Effetto colore brillante e luminoso. OXI COLOR Attivatore Universale 10/20/30 Vol.

### TEMPI DI POSA

30 minuti a seconda del capello.

**Superschiarenti:** OXI COLOR Attivatore universale a 40 Vol.

**Tempo di posa:** 40/45 minuti a seconda del capello.

### NUANCE 58

## OXI Color Attivatore Universale




### Emulsione Ossidante Universale per Colorazioni e Schiariture

7 / 10 / 20 / 30 / 40 Vol.

Formulazione creata per essere compatibile con le seguenti colorazioni Tocco Magico: Color-Ton, Multicomplex Color, Freelux Color e con i decoloranti De Light e Bleach.

#### FORMATO

Flacone 1000 ml



#### MODO D'USO

Seguire le indicazioni riportate su prodotti da utilizzare in abbinamento.

# Rhol Color



## Alle Erbe



NATURAL  
INGREDIENTS



ECO-FRIENDLY

**Trattamento colorante in crema semi permanente, tono su tono, senza ammoniaca e senza nonilfenoli.** La sua formulazione in crema è stata studiata per non alterare la struttura dei capelli assicurandone così la massima protezione.

### CONTIENE

Olio di Riso, Estratti di Erbe e Ceramidi.

## Active Emulsion

**Emulsione a bassi volumi ideale per essere miscelata con Rhol Color.**

Grazie alla sua formula, in abbinamento al colore, svolge un'azione delicata, senza intaccare cute e capelli.

### MODO D'USO

Rhol Color in crema deve essere sempre miscelato in rapporto 1 + 2 con Rhol Active Emulsion, cioè 1 parte di crema e 2 di emulsione; per esempio: 30 ml di Rhol Color crema + 60 ml di Rhol Active Emulsion, (naturalmente la quantità di prodotto da applicare dipenderà anche dalla lunghezza e dal volume dei capelli).

### TEMPI DI POSA

25 minuti circa.

### FORMATO

Tubetto 60 ml



### MODO D'USO

Diluizione 2 + 1 con Rhol Color (2 parti di emulsione + 1 di crema colorante).

### FORMATO

Flacone 1000 ml



# Aqualux Color



## Colorazione Diretta Condizionante



NATURAL  
INGREDIENTS

**Colorazione diretta condizionante e trattante con un eccellente risultato cosmetico, senza ammoniaca e senza ossidanti.**



AMMONIA FREE

Colore multifunzionale, performante e innovativo che crea riflessi di tendenza, ravviva i capelli colorati o naturali, maschera i primi capelli bianchi, tonalizza le mèches e rispetta la fisiologia della fibra capillare nutrendola a fondo grazie al Multicomplex System, un sistema protettivo eco-certificato costituito da un gel di Acido Ialuronico reticolato ad effetto anti- age con all'interno estratti vegetali ad azione riequilibrante e Betaglucano dalle proprietà lenitive e antiossidanti.



ECO-FRIENDLY

**I capelli saranno lucenti, sani, nutriti e soprattutto arricchiti da un riflesso impeccabile.**

### SIZE

Flacone 200 ml

### MODO D'USO

Applicare direttamente sui capelli lavati e ben tamponati e distribuire accuratamente evitando il contatto con la cute.

### TEMPI DI POSA

Lasciare in posa 5-30 min (il tempo varia secondo il tipo dei capelli e dell'effetto desiderato). Trascorso il tempo di posa, emulsionare con acqua tiepida e risciacquare a fondo.

### NUANCE 9



# Color Switch



## Pigmento Assoluto Pronto all'Uso

**Non contiene AGENTI ALCALINIZZANTI.  
Non prevede l'utilizzo di SOLUZIONI OSSIDANTI.  
Massima DELICATEZZA e COSMETICITÀ sui capelli.**

L'agente acidificante contenuto consente un'ottimale penetrazione del colore durante il tempo di posa; nel pieno rispetto della fisiologia di cute e capelli, conferisce al servizio colore una particolare luminosità e brillantezza, donando al capello eccezionale leggerezza, volume e gradevole sensazione di setosità. La formulazione permette di ottimizzare la quantità utilizzata di prodotto garantendo un'ottima resa, minimizzando eccessivi sprechi e fenomeni di sgocciolamento comuni a questo tipo di prodotto, rendendolo facile e veloce da applicare.

Tutti i colori COLOR SWITCH possono essere miscelati tra di loro secondo le regole della colorimetria per produrre una gamma sempre più ampia di colori.

**NB: i pigmenti COLOR SWITCH non coprono i capelli bianchi o grigi.**

### FORMATO

Tubetto 150 ml



### MODO D'USO

Tutti i pigmenti COLOR SWITCH possono essere applicati su fondi naturali, colorati o decolorati. Per ottenere il massimo dell'espressività se ne consiglia l'applicazione su fondi pre-schiariti. Se applicati su fondi scuri, il risultato sarà di una leggera brillantezza in funzione al colore applicato.

### TEMPI DI POSA

il tempo varia secondo il tipo dei capelli.

### NUANCE 11

## Rav

Prodotti Ausiliari



### Alle Erbe



AMMONIA FREE



ECO-FRIENDLY

**Riflessante semipermanente all'acqua** adatto a ravvivare il colore dei capelli (grigi, decolorati, sbiaditi). Ottimo per tonalizzarne i capelli bianchi.

**Colori:** Grigio Topo e Grigio Intenso.

#### MODO D'USO

Lavare i capelli e asciugarli con una salvietta. Versare in una tazzina l'intero contenuto o parte di esso e aggiungere acqua in dose uguale. Miscelare con una pennellina e applicare a partire dalle punte.

#### TEMPI DI POSA

Lasciare in posa dai 10 ai 15 minuti quindi sciacquare.

#### NUANCE 2

**FORMATO** Tubetto 50 ml



## Barrier Cream

Prodotti Ausiliari



### Protezione Cute

Formulata equilibrando siliconi ad alta viscosità e bassissima volatilità e siliconi leggeri e volatili per ottenere l'effetto finale di una crema assolutamente impermeabile all'acqua e alla tintura, che resta sulla cute senza essere assorbita, formando uno schermo impenetrabile che resta intatto fino al momento dell'asportazione meccanica.

#### MODO D'USO

Applicare su fronte, nuca, intorno alle orecchie e sul collo, prima di procedere alla colorazione dei capelli.

**FORMATO** Tubetto 100 ml



## Allerbad Shampoo



### Senza Solfati

**Shampoo senza solfati da utilizzare dopo i servizi tecnici.** Deterge delicatamente ed idrata cute e capelli; contiene tensioattivi derivati dallo zucchero, emollienti naturali, olio di riso, betaina, glicerina, estratto di melograno incapsulato ed estratto di frutto di olivo ad azione fortemente antiossidante e protettiva.

#### FORMATO

Flacone  
1000 ml e 250 ml

#### MODO D'USO

Distribuire lo Shampoo sui capelli bagnati e lasciare agire qualche minuto. Ripetere se necessario, risciacquare ed applicare Allerbad Conditioner Plus.





## Allerbad Conditioner Plus

### Con Estratto di Melograno

**Lenisce la cute e ristruttura i capelli dopo i servizi tecnici come colorazioni, permanenti e decolorazioni.** Formula potenziata con estratto di frutto di olivo, betaina ed estratto di melograno per garantire maggiore idratazione della fibra capillare, protezione del colore ed una spiccata azione antiossidante.



#### FORMATO

Flacone  
1000 ml e 250 ml



#### MODO D'USO

Distribuire sui capelli lavati una prima dose pari a 10ml facendo spumeggiare poi sciacquare con acqua. Applicare una seconda dose, massaggiare la cute. Lascia in posa 2 minuti e risciacquare. Procedere con l'acconciatura desiderata usando come pre-piega EQUA 10.

# Allerbad Equa 10

## Con Cheratina Vegetale

**Equalizzatore di porosità in spray senza risciacquo da utilizzare prima di un servizio tecnico.**

Uniforma la porosità, districa, idrata e ristruttura i capelli grazie alla presenza di cheratina vegetale, proteine del grano, betaina ed estratto di alga.



### FORMATO

Flacone spray 250 ml



### MODO D'USO

Agitare prima dell'uso, vaporizzare uniformemente sui capelli, massaggiare e districare con un pettine. Lasciare assorbire e procedere con il servizio tecnico desiderato. Ideale anche come pre-piega.

## Allerbad Travel-Kit



### Shampoo + Conditioner Plus

**Shampoo senza solfati da utilizzare dopo i servizi tecnici.**

Deterge delicatamente ed idrata cute e capelli; contiene tensioattivi derivati dallo zucchero, emollienti naturali, olio di riso, betaina, glicerina, estratto di melograno incapsulato ed estratto di frutto di olivo ad azione fortemente antiossidante e protettiva.

**Il Conditioner+ lenisce la cute e ristruttura i capelli dopo i servizi tecnici come colorazioni, permanenti e decolorazioni.**

Formula potenziata con estratto di frutto di olivo, betaina ed estratto di melograno per garantire maggiore idratazione della fibra capillare, protezione del colore ed una spiccata azione antiossidante.

#### FORMATO

2 Flaconi da 75 ml

#### MODO D'USO

Vedere le indicazioni riportate nel modo d'uso di Allerbad Shampoo e di Conditioner Plus.



## De Light Universal



### Decolorante in Polvere

**Polvere decolorante compatta per schiariture medie.**

#### CONTIENE

Pigmento viola che attenua i riflessi gialli della decolorazione e Cyamopsis Tetragonoloba Gum, gomma naturale che protegge e nutre i capelli durante tutto il processo di decolorazione, sostenendo la cosmeticità dei capelli.

#### MODO D'USO


Emulsionare la polvere in una ciotola con OXI COLOR Attivatore Universale. Lasciare riposare almeno un minuto prima di passare all'azione successiva. Applicare dunque il prodotto sui capelli, secondo la tecnica desiderata, controllando l'evoluzione della schiaritura. Successivamente sciacquare abbondantemente con acqua tiepida.

**DILUIZIONE** 1:2.

#### TEMPI DI POSA

lasciare in posa circa 35 minuti

**FORMATO** 500 gr



## De Light Plus



### Decolorante in Polvere Plus

**Polvere decolorante compatta per schiariture forti.**

#### CONTIENE

Pigmento blu che elimina i riflessi gialli della decolorazione. La presenza di un condizionante cationico consente di ristrutturare la fibra capillare incrementando nello stesso tempo l'effetto decolorante, anche su capelli grossi e difficili da schiarire. Dona altresì cosmeticità ai capelli lasciandoli setosi.

#### MODO D'USO

Emulsionare la polvere in una ciotola con De Light Oxy Plus. Lasciare riposare almeno un minuto prima di passare all'azione successiva. Applicare dunque il prodotto sui capelli, secondo la tecnica desiderata, controllando l'evoluzione della schiaritura. Successivamente sciacquare abbondantemente con acqua tiepida.

**DILUIZIONE** 1:1.

#### TEMPI DI POSA

lasciare in posa circa 45 minuti

**FORMATO** 500 gr



## De Light Decolor Cream



### Decolorante in Crema

**Decolorante in crema per schiariture leggere. Privo di ammoniaca, ricco di proteine del frumento** associate a gruppi siliconici che formano un film protettivo lungo tutta la fibra capillare proteggendola. **È una crema decolorante leggera che consente di effettuare schiariture delicate e leggeri contrasti di colore.**

#### MODO D'USO

In una ciotola dosare la quantità di crema desiderata con l'aggiunta di OXI COLOR Attivatore Universale con il rapporto di diluizione 1+1,5 (la quantità di utilizzo e la scelta dei Vol. va definita valutando i capelli ed il risultato che si vuole ottenere). Emulsionare con una pennellina, lasciare riposare almeno un minuto prima di applicare.

**FORMATO** Tubetto 100 ml



## De Light Oxy Plus



### Emulsione Ossidante

**Emulsione ossidante specifica per la polvere De Light Plus.** La sua formulazione speciale rende il prodotto fluido, ricco di condizionanti cationici che proteggono i capelli durante l'applicazione rendendoli morbidi e lucenti.

#### MODO D'USO

Seguire le indicazioni riportate su prodotti da utilizzare in abbinamento

**FORMATO** Flacone 1000 ml



# De Light Freeblond



## Senza Ammoniaca con Cheratina

Per chi sogna chiome biondo platino o desidera schiarire in maniera uniforme e di qualche tono i capelli. Ideale per proteggere il capello e per ripristinare la sua fisiologica struttura. Ottima capacità schiarente + valida azione protettiva. Decolorazione intensa senza danneggiare o aggredire la struttura della fibra capillare.



Ricca di sostanze emollienti e lenitive che proteggono i capelli durante le fasi di schiaritura parziale o totale. Anche i capelli già trattati risultano morbidi e idratati grazie agli effetti della Cheratina. Formula bilanciata: risultato sicuro e duraturo in qualsiasi tipo di schiaritura, anche nei decapaggi e nelle eliminazioni di sovrapposizioni di colore. Pigmento anti-giallo.

### FORMATO

Vaso 500 gr

### MODO D'USO

Miscelare la pasta decolorante con OXI COLOR Attivatore Universale (10, 20, 30, 40 Vol) in rapporto da 1:1 a 1:3 a seconda della consistenza e della schiaritura che si desidera ottenere (schiaritura da 3 a 6 toni in base alla struttura del capello).

### TEMPI DI POSA

Il tempo di posa può variare dai 20 ai 50 minuti.



## De Light After Treatment



### Detergente Districante

È un detergente in crema con azione districante e rigenerante.

#### CONTIENE

principi attivi derivati dalla Glicerina (funzione idratante), dall'Olio di riso (funzione emolliente) e condizionanti (funzione districante e ristrutturante).

#### FORMATO

Flacone 500 ml



#### MODO D'USO

Ideale per detergere i capelli ed eliminare i residui della decolorazione con un'azione districante; conferisce ai capelli leggerezza e cosmeticità. Specifico per l'azione successiva alla decolorazione è un ottimo supporto finale ad un sistema tecnico.

## Bleach Compact



### Decolorante Microgranulare

Si presenta come una polvere compatta microgranulare, ovvero lavorata con una particolare tecnologia che elimina gli svantaggi tipici delle polveri.

#### CONTIENE

sostanze emollienti di origine vegetale per proteggere i capelli dall'azione ossidante, che mantengono l'idratazione, donando lucentezza e pettinabilità. Ha una delicata profumazione. Adatto a tutti i tipi di decolorazioni.

#### FORMATO

Vaso 1000 gr

#### MODO D'USO

Il rapporto di diluizione è di 1:2 (1 di polvere + 2 di OXI COLOR Attivatore Universale 10-20-30-40 vol.); la quantità di utilizzo va definita valutando il tipo di capello, la lunghezza e il lavoro che si vuole effettuare.

#### TEMPI DI POSA

Dai 10 ai 45 minuti a seconda del lavoro desiderato.





## Texture Changes



### Basic Waves

È una permanente, con Prosil, formulata in tre diverse varianti:

- N.1 Per capelli naturali
- N.1s Per capelli naturali e difficili da trattare
- N.2 Per capelli trattati e facili da permanentare

#### CONTIENE

Una miscela sinergizzante di proteine siliconate Prosil che dona al capello volume e lucentezza.

#### FORMATO

Flacone 250 ml

#### MODO D'USO

Applicare 80/85 ml di prodotto. Seguire le istruzioni riportate sulle confezioni.



## Basic Wave




### Fissatore Neutralizzante

**Adatto a tutti i tipi di capelli, che garantisce un fissaggio ottimale sicuro e perfetto della permanente,** grazie anche alle sostanze veicolanti in esso contenute che ne accelerano la capacità neutralizzante con una corretta chiusura della cuticola.

#### FORMATO

Flacone 1000 ml



#### MODO D'USO

Seguire la modalità riportate sui prodotti da utilizzare in abbinamento.

## Texture Changes



### Acid Waves

È una permanente attiva formulata per operare a sistema acido anziché alcalino. Consente di rispettare la struttura dei capelli evitando alterazioni traumatiche durante il trattamento. La regolarità dell'ondulazione inoltre dona all'acconciatura un effetto naturale difficile da eguagliare. I capelli risultano integri e brillanti e, se tinti, conservano inalterata la loro colorazione.

È disponibile nelle versioni:

**N.12 per tutti i tipi di capelli**

#### FORMATO

Scatola 1 applicazione

#### MODO D'USO

Seguire le istruzioni riportate sulla confezione.



YUR  
TREATMENT

**TSUBAKI**

**SHAMPOO**

DISCIPLINANTE - PER CAPELLI  
CRESPI E TRATTATI

FOR FRIZZY AND CHEMICALLY  
TREATED HAIR

DISCIPLINANT - POUR CHEVEUX  
CREPUS ET TRAITÉS



# Area Trattamento



**TOCCOMAGICO**

## Magico



### Shampoo a pH Basico

**Shampoo speciale a pH basico che deterge e prepara i capelli all'azione riparatrice del trattamento di ricostruzione.** Apre le squame della cuticola dei capelli apportando cheratina, proteine vegetali e betaina idratante. Esplica un'azione purificante sul cuoio capelluto con azione detossinante. Formula delicata senza SLS/SLES e parabeni.



### 1+2 Trattamento Ricostruzione

**È un trattamento di ricostruzione da usare sia solo che durante i servizi tecnici: colorazione, decolorazione, permanente, stiratura.** Tecnicamente ripara dall'interno la fibra capillare. Aggiunto con qualsiasi servizio tecnico, raggiunge risultati spettacolari: i capelli sono più morbidi e pettinabili, immediatamente più resistenti e lucenti. Sviluppa il suo valore sia nell'immediato che agendo anche sull'effetto memoria, utilizzato ad ogni servizio sviluppa e mantiene risultati sorprendenti.

#### FASE 1: AZIONE RIPARATRICE

Fluido concentrato attivo formato da sferuliti che rilasciano Amminoacidi attivi capaci di penetrare in profondità all'interno della fibra capillare danneggiata riparandola dall'interno.

#### FASE 2: AZIONE SIGILLANTE


Emulsione con Ossigeno Attivo, contenuto nell'Olio Vegetale Ozonizzato, che completa la ricostruzione della Fase 1 sigillando la fibra capillare. Azione biorivitalizzante e protettiva.

#### MODO D'USO

Su capelli asciutti applicare Magico Shampoo Basico con un pennello sulle lunghezze. Inumidire e massaggiare. Lasciare in posa 3 minuti. Risciacquare e togliere l'eccesso di acqua. Proseguire il trattamento con Magico 1 e Magico 2

#### FORMATO

Flacone 200 ml e 1000 ml



#### MODO D'USO

Diluire MAGICO FASE 1 (azione riparatrice) in 80 ml di acqua vaporizzare la metà del liquido ottenuto, asciugare leggermente con il phon e vaporizzare la restante parte. Applicare senza risciacquo MAGICO FASE 2 (azione sigillante) su tutta la capigliatura.

#### TEMPI DI POSA

Lasciare in posa per un minimo di 10 minuti.

#### FORMATO

Box 12 astucci monodose contenenti  
1 flacone 12 ml Magico fase 1  
1 tubo 30 ml Magico fase 2

## Magico



### Lamellar Water

Trattamento istantaneo che dona lucentezza e riparazione a tutti i tipi di capelli senza appesantirli.

#### CONTIENE

Sorbitolo, vitamina E, acido ialuronico e cheratina vegetale che conferiscono al capello protezione, setosità, morbidezza, idratazione e luminosità eliminando l'effetto crespo.

#### MODO D'USO

Dopo lo shampoo basico, tamponare i capelli con un asciugamano ed applicare il prodotto su lunghezze e punte. Massaggiare per alcuni secondi creando un'emulsione, sciacquare accuratamente e procedere con l'acconciatura desiderata. Si raccomanda di agitare il flacone prima dell'uso.

**FORMATO** Flacone 200 ml



### Shampoo Mantenimento

Shampoo in crema con formulazione delicata, senza SLS/SLES/parabeni, che agisce in profondità sui capelli nutrendoli e rinforzandoli.

Rigenera i capelli sfibrati e li ristruttura apportando le quantità ottimali di amminoacidi attivi e cheratina necessarie per ritrovare forza e tono. Contiene inoltre Olio di Jojoba. Ideale come trattamento di mantenimento durante la ricostruzione con Magico, lascia i capelli morbidi, lucenti e sani.

#### MODO D'USO

Applicare lo shampoo e massaggiare delicatamente. Ripetere l'operazione se necessario. Risciacquare abbondantemente e procedere con l'applicazione della maschera abbinata.

**FORMATO** Flacone 300 ml



## Magico



### Maschera Mantenimento

**Maschera Magico condizionante acidificante che prosegue l'azione di ricostruzione in profondità della fibra capillare apportando cheratina e amminoacidi attivi ai capelli.**

Riforma il mantello idro-lipidico compattando la fibra e rinforzando lo stelo. Ristruttura e non appesantisce tutti i tipi di capelli lasciandoli idratati, setosi e vellutati.

#### MODO D'USO

Applicare dopo lo shampoo una quantità sufficiente di maschera in base alla lunghezza dei capelli.

#### TEMPI DI POSA

Lasciare agire qualche minuto e procedere con il risciacquo.

**FORMATO** Vaso 250 gr



### Shine Booster

**Booster lucidante, idratante, setificante e nutriente.**

Spray senza risciacquo che protegge dalle fonti di calore di phon e piastra. Contiene estratto di Baobab che ripara i capelli dall'inquinamento e dall'esposizione ai raggi UV.

#### MODO D'USO

Dopo aver utilizzato 3 Magico Lamellar Water, tamponare i capelli con un asciugamano ed applicare sui capelli ancora umidi ciocca per ciocca, mantenendo i capelli tesi con un pettine. Procedere con l'asciugatura con phon o piastra. Si consiglia di utilizzare ogni due o tre shampoo ed agitare prima dell'uso.

**FORMATO** Flacone 200 ml





## Magico



### Protective Oil

Olio protettivo rimpolpante che dona lucentezza, morbidezza e nutrimento ai capelli prevenendo la formazione delle doppie punte.

#### CONTIENE

Una miscela di Oli di Argan ed Avocado ad azione protettiva ed anticrespo che rende i capelli più forti ed elastici.

#### FORMATO

Flacone 50 ml



#### MODO D'USO

Emulsionare alcune gocce di 7 Protective Oil con Argan & Avocado sulle mani ed applicare sui capelli umidi o asciutti privilegiando le punte. Non risciacquare e procedere con l'acconciatura desiderata.

## Kur Treatment



### Tsubaki Shampoo

**Detergente ristrutturante per capelli trattati, crespi, fragili e inariditi da agenti atmosferici o continui trattamenti chimici.** Idrata e protegge i capelli grazie alla presenza di tensioattivi delicati provenienti dallo zucchero e di condizionanti di origine vegetale.


L'Olio di Tsubaki, ottenuto dalla spremitura a freddo dei semi della camellia japonica, coccola i capelli nutrendoli a fondo con spiccate proprietà emollienti, ristrutturanti e antiossidanti.

#### MODO D'USO

Applicare una quantità sufficiente in funzione della lunghezza, distribuire sui capelli bagnati, massaggiare delicatamente e risciacquare. Ripetere l'applicazione se necessario. Procedere con l'applicazione di Tsubaki Mask.

#### FORMATO

Flacone 300 ml e 1000 ml



### Tsubaki Mask

**Maschera condizionante ristrutturante per capelli trattati, crespi, opachi e spenti.**

Ripara e dona lucentezza ai capelli, regalando un momento di sano benessere. Ristruttura i capelli lasciandoli forti, setosi, morbidi e luminosi. Le proteine vegetali, ricche di amminoacidi affini al capello, aderiscono perfettamente alla fibra capillare rinforzandola dall'interno.

L'Olio di Tsubaki è da secoli utilizzato per le sue proprietà ricostituenti, emollienti e antiossidanti.

#### MODO D'USO

Applicare 20/25 ml di maschera, distribuire sui capelli con l'ausilio di un pettine a denti larghi e massaggiare delicatamente. Risciacquare abbondantemente con acqua tiepida e procedere allo styling desiderato.

#### TEMPI DI POSA

Lasciare in posa 5 minuti.

#### FORMATO

Vaso 500 ml - 250 ml



## Kur Treatment



### Tsubaki Silky

**Fluido disciplinante per capelli crespi e trattati.** Fluido setoso che nutre istantaneamente e in profondità i capelli secchi, sfibrati, disidratati, trattati e crespi. Disticca, non appesantisce e lascia alla capigliatura una piacevole consistenza e morbidezza. Ricco di Proteine Vegetali ad elevato potere ristrutturante, protegge anche da fonti di calore come phon e piastre. L'Olio di Tsubaki conferisce emollienza, vitalità e straordinaria lucentezza. Formula Salva Colore.

#### MODO D'USO

Dopo aver lavato i capelli con tsubaki shampoo e aver risciacquato, distribuire il prodotto sui capelli tamponati e disticare con un pettine a denti larghi. Procedere all'acconciatura. Non risciacquare.

#### TEMPI DI POSA

lasciare in posa per 5 minuti

#### FORMATO

Flacone spray 200 ml



### Tsubaki Serum

**Siero disciplinante per capelli crespi e trattati.** Siero disciplinante che protegge i capelli mentre li nutre profondamente, donando nuova vitalità. Doma il crespo protegge la chioma, grazie ai filtri solari addizionati nella formula.

#### MODO D'USO

Applicare alcune gocce di Siero sui capelli umidi o asciutti e procedere allo styling desiderato.

#### FORMATO

Flacone 50 ml



## Kur Treatment



### Reishi Shampoo

#### Detergente per capelli colorati.


Detergente Antiossidante dopo colore con formulazione delicata. È un vero e proprio elisir di lunga vita per proteggere e illuminare il colore. La sua delicata formula protegge a lungo il colore dei capelli. È delicato su occhi e cute con ottime proprietà emollienti. Contiene estratto di Reishi, fungo dalle spiccate proprietà antiossidanti e Moringa, che protegge i capelli dall'inquinamento e dagli agenti atmosferici.

#### MODO D'USO

Applicare una quantità sufficiente in funzione della lunghezza, distribuire sui capelli bagnati, massaggiare delicatamente e risciacquare. Ripetere l'applicazione se necessario. Procedere con l'applicazione di Reishi Mask.

#### FORMATO

Flacone 1000 ml - 300 ml



### Reishi Mask

#### Maschera per capelli colorati

Maschera condizionante salva colore. La sua azione districante è coadiuvata da un ingrediente eco-friendly biodegradabile con ottime proprietà antistatiche e filmogene. L'Olio di Jojoba dona emollienza, lucentezza e non appesantisce i capelli. L'estratto di Reishi, fungo dalle proprietà antiossidanti in associazione con la Moringa, assicurano un'azione protettiva del colore dei capelli.

#### MODO D'USO

Applicare 20/25 ml di maschera, distribuire sui capelli con l'ausilio di un pettine a denti larghi e massaggiare delicatamente. Lasciare in posa 5 minuti. Risciacquare abbondantemente con acqua tiepida e utilizzare Reishi Post Color Spray 3.5.

#### FORMATO

Vaso 500 ml - 250 ml



## Kur Treatment



### Reishi Post Color Spray 3.5

#### Sigillante Cuticole per capelli colorati.

Spray protettivo a pH 3.5 formulato per il trattamento post color Reishi. Sigilla le cuticole e prolunga il colore dei capelli. Contiene Betaina eco-certificata ad azione idratante ed Amminoacidi funzionali che, in sinergia con la cheratina, esplicano un'azione riparatrice della fibra capillare. L'estratto di Reishi, fungo dalle proprietà antiossidanti in associazione con la Moringa, assicurano un'azione protettiva del colore dei capelli.

#### MODO D'USO

Vaporizzare a 20 cm dai capelli tamponati dopo aver utilizzato Reishi Mask. Erogare una quantità sufficiente in funzione della lunghezza dei capelli e procedere allo styling desiderato.

#### FORMATO

Flacone 200 ml



### Silver Shampoo

#### Detergente per Capelli Bianchi, Grigi e Decolorati.

Detergente indicato per capelli decolorati che bianchi. Contrasta i riflessi gialli rendendo il biondo freddo. I capelli bianco naturale ritrovano la loro lucentezza.

#### CONTIENE

Olio di Mirtillo, dalle spiccate proprietà antiossidanti e Proteine Idrolizzate, che fortificano i capelli rendendoli idratati, setosi e lucenti.

#### MODO D'USO

Applicare una quantità sufficiente in funzione della lunghezza, distribuire sui capelli bagnati, massaggiare delicatamente e risciacquare. Ripetere l'applicazione se necessario. Procedere con l'applicazione di Mask - Anti Giallo oppure Mask - Anti Arancio per ottenere l'effetto desiderato.

#### FORMATO

Flacone 1000 ml - 300 ml



## Kur Treatment



### Silver Grey Mask

#### Maschera Anti Giallo per Capelli Bianchi, Grigi e Decolorati.

Maschera condizionante anti giallo. La sua azione districante è coadiuvata da un ingrediente eco-friendly biodegradabile con ottime proprietà antistatiche e filmogene.

#### CONTIENE

Olio di Mirtillo, dalle spiccate proprietà antiossidanti e Proteine Idrolizzate, che fortificano i capelli rendendoli idratati, setosi e lucenti.

#### MODO D'USO

Applicare 20/25 ml di maschera, distribuire sui capelli con l'ausilio di un pettine a denti larghi e massaggiare delicatamente. Risciacquare abbondantemente con acqua tiepida e procedere allo styling desiderato.

#### TEMPI DI POSA

Lasciare in posa 5 minuti.

#### FORMATO

Vaso 250 ml



### Silver Mask

#### Maschera Anti Arancio per Capelli Bianchi, Grigi e Decolorati

Maschera condizionante anti arancio. La sua azione districante è coadiuvata da un ingrediente eco-friendly biodegradabile con ottime proprietà antistatiche e filmogene.

#### CONTIENE

Olio di Mirtillo, dalle spiccate proprietà antiossidanti e Proteine Idrolizzate, che fortificano i capelli rendendoli idratati, setosi e lucenti.

#### MODO D'USO

Applicare 20/25 ml di maschera, distribuire sui capelli con l'ausilio di un pettine a denti larghi e massaggiare delicatamente. Risciacquare abbondantemente con acqua tiepida e procedere allo styling desiderato.

#### TEMPI DI POSA

Lasciare in posa 5 minuti.

#### FORMATO

Vaso 250 ml



## Kur Treatment



### Açaí Shampoo

#### Detergente per Capelli Fini e Privi di Volume.


Che assicura idratazione e leggerezza ai capelli senza appesantirli. Dona ai capelli nuova vitalità grazie alla presenza del Collagene tonificante ed Estratto di Açai ristrutturante e protettivo. Interagisce con la cheratina, espande la struttura della fibra capillare e dona volume ai capelli. Fragranza dolce e avvolgente.

#### MODO D'USO

Applicare una quantità sufficiente in funzione delle lunghezze, distribuire sui capelli bagnati, massaggiare delicatamente e risciacquare. Ripetere l'applicazione se necessario. Procedere con l'applicazione di Açai Mask.

#### FORMATO

Flacone 1000 ml - 300 ml



### Açaí Mask

#### Maschera per Capelli Fini e Privi di Volume.

Maschera condizionante per capelli fini e privi di volume che si distribuisce delicatamente sui capelli e li rende lucenti, soffici e vellutati. Condizionanti con proprietà antistatiche. Collagene ed Estratto di Açai assicurano corpo, tono e vitalità ai capelli. Formulazione arricchita con la presenza di un peptide multifunzionale ad azione altamente ristrutturante per i capelli privi di volume.

#### MODO D'USO

Applicare 20/25 ml di maschera, distribuire sui capelli con l'ausilio di un pettine a denti larghi e massaggiare delicatamente. Risciacquare abbondantemente con acqua tiepida e procedere allo styling desiderato.

#### TEMPI DI POSA

Lasciare in posa 5 minuti.

#### FORMATO

Vaso 500 ml - 250 ml



## Kur Treatment



### Açaí Renovate

#### Fluido Ristrutturante per Capelli Fini e Privi di Volume.

Fluido ristrutturante specifico per i capelli fini e privi di volume. Apporta nutrimento, idratazione e nuova vita ai capelli spenti e fortemente stressati. Contiene Olio di Canapa e di Pistacchio ad azione emolliente ed Estratto di Açai ad azione rinforzante.

#### MODO D'USO

Dopo aver lavato i capelli, distribuire il fluido uniformemente su tutte le lunghezze. Massaggiare delicatamente fino all'ottenimento di un'emulsione cremosa. Districare con un pettine a denti larghi e Risciacquare abbondantemente.

#### TEMPI DI POSA

lasciare in posa per 4-5 minuti.

#### FORMATO

Flacone 150 ml



### Açaí Boost

#### Spray Volumizzante per Capelli Fini e Privi di Volume.

Spray volumizzante che dona corpo e sostegno ai capelli fini e privi di volume. Prolunga il volume della pettinatura e nutre a fondo i capelli. Con Estratto di Açai ad azione rinforzante, Proteine del Grano e Cheratina Idrolizzata ad azione idratante e protettiva.

#### MODO D'USO

Vaporizzare uniformemente, soprattutto alla radice dei capelli preferibilmente umidi e procedere con lo styling desiderato.

#### FORMATO

Flacone 200 ml





## Kur Treatment



### Açaí Mousse

#### Mousse Rivitalizzante per Capelli Fini e Privi di Volume

Mousse ecologica rivitalizzante senza risciacquo che idrata i capelli fini e privi di volume donando loro morbidezza e pettinabilità, grazie alla presenza di ingredienti funzionali emollienti. Contiene Estratto di Açai e Proteine del Grano ad azione rinforzante e un Polimero funzionale termoprotettivo che garantisce il movimento naturale dei capelli e resistenza all'umidità.

#### MODO D'USO

Agitare prima dell'uso. Erogare sul palmo della mano una quantità di mousse sufficiente a seconda della lunghezza e distribuire con l'aiuto di un pettine sui capelli tamponati. Procedere con lo styling desiderato.

#### FORMATO

Flacone 200 ml



### Marula Shampoo

#### Detergente per Uso Frequente.


Detergente per uso frequente adatto a tutti i tipi di capelli. La sua azione delicata igienizza a fondo cute e capelli, donando una sensazione di Benessere e freschezza. I Tensioattivi delicati e gli Oli vegetali di Marula e di Mandorle dolci creano un Olio Micellare dalle straordinarie doti purificanti. Contiene inoltre Alfa-bisabololo con proprietà lenitive e calmanti.

#### MODO D'USO

Applicare una quantità sufficiente in funzione della lunghezza, distribuire sui capelli bagnati, massaggiare delicatamente e risciacquare. Ripetere l'applicazione se necessario. Procedere con l'applicazione di Marula Combing Fluid.

#### FORMATO

Flacone 1000 ml - 300 ml



## Kur Treatment



### Marula Combing Fluid

#### Fluido Districante per Uso Frequente.

Fluido Condizionante che districa, ristruttura e illumina i capelli mentre nutre profondamente lo stelo. L'idratazione profonda è garantita dalla presenza della Betaina, mentre l'Olio biologico di Marula, emolliente naturale, conferisce ai capelli lucentezza e morbidezza con azione antiossidante e protettiva.

#### MODO D'USO


Dopo aver lavato i capelli con Marula Shampoo e aver risciacquato, distribuire il prodotto sui capelli tamponati e massaggiare fino alle punte con un delicato movimento delle dita, affinché il prodotto venga ben assorbito all'interno della struttura dei capelli. Procedere all'acconciatura con lo styling desiderato.

#### TEMPI DI POSA

lasciare in posa per 5 minuti

#### FORMATO

Flacone 200 ml



### Marula Daily Pure

#### Shampoo Doccia per Uso Frequente.

Shampoo doccia per uso giornaliero ad azione dermo-purificante che lascia la pelle del corpo morbida e vellutata. I capelli rimangono lucenti e puliti a lungo. I Tensioattivi delicati e gli Oli vegetali di Marula e di Mandorle dolci detergono e nutrono la pelle del corpo.

#### CONTIENE

Alfa-bisabololo dalle proprietà lenitive ed Estratto di Ginseng energizzante.

#### MODO D'USO

Distribuire sui capelli bagnati e su tutto il corpo fino a creare una soffice schiuma. Massaggiare dolcemente e risciacquare abbondantemente.

#### FORMATO

Flacone 300 ml



## Kur Skin & Trico



### Fango Purificante

#### Bio-rivitalizzante.

Fango ricco di minerali con proprietà bio-rivitalizzanti che apportano alla cute preziosi nutrienti. Ha un'azione spiccatamente depurativa e detossinante, facilita la rimozione di sebo e impurità donando nuova vita a cute e capelli. Il Tea Tree Oil esplica un'azione antibatterica e l'Olio essenziale di Menta Peperita, in sinergia con l'estratto di Arnica e la Caffaina, è un potente stimolante.

#### MODO D'USO

Questo trattamento ha la funzione di prevenire la reazione della cute a fattori esterni aggressivi oppure a predisposizioni fisiologiche che ne alterano l'equilibrio. (1) Prima di effettuare il trattamento massaggiare delicatamente la cute. (2) Applicare il Fango S&T senza inumidire i capelli attuando con i polpastrelli un massaggio e azionando una breve pressione sulla cute. Lasciare in posa 10 minuti e sciacquare. (3) Procedere con lo shampoo utilizzando il Detergente KUR S&T secondo l'anomalia.

#### FORMATO

Box da 24 bustine monodose



### Crema Acqua Olio

#### Crema Idratante.

Acqua Olio è una crema idratante "in toto", d'uso anche quotidiano, atta a mantenere uno stato di trofismo cutaneo.

#### MODO D'USO

Utilizzare prima della Soluzione Igienica Detergente. Distribuire accuratamente sulla cute, sui capelli e sul corpo. Massaggiare delicatamente e lasciare in posa per alcuni minuti. Procedere quindi alla detergenza.

#### FORMATO

Flacone 250 ml



## Kur Skin & Trico



### Soluzione Igienica

#### Igienizzante Cute e Capelli.

Igienizzante per cute capelli e corpo d'uso frequente anche quotidiano.



### Prevenzione Caduta

#### Detergente.


Una caduta giornaliera dei capelli è fisiologica (pro-die 60/90). Quando il ciclo vitale del capello (Anagen, Catagen, Telogen) si prolunga, causando una maggiore "caduta", bisogna intervenire, prevenendola.

#### MODO D'USO

Emulsionare delicatamente cute e capelli per agevolare l'azione dei principi attivi e per rimuovere eventualmente la Crema Acqua Olio precedentemente applicata. Se necessario eseguire una seconda detergenza.

#### FORMATO

Flacone 1000 ml - 250 ml




#### MODO D'USO

La prevenzione trico-cosmetica va distinta in due fasi: Trattamento e Profilassi. TRATTAMENTO (professionale) uso di detergenti + fluidi "mirati". PROFILASSI (cosmetica) uso di Crema Acqua Olio + Soluzione Igienica.

#### FORMATO

Flacone 1000 ml - 200ml



## Kur Skin & Trico



### Seborrea Fluente

#### Detergente.

La seborrea, definita come una iperproduzione da parte delle ghiandole sebacee (olocrine), costituisce un problema estetico che “colpisce” entrambi i sessi.



### Antiforfora

#### Detergente.


Il Detergente e il Fluido KUR Anti-Forfora sono preposti al trattamento della forfora, uno tra gli inestetismi più temuti per la nostra cute. La forfora (Pityriasis capitis simpatex), è una eccessiva desquamazione non infiammatoria (Turnover cellulare), in piccole scaglie, dello strato più superficiale dell'epidermide del cuoio capelluto.

#### MODO D'USO

La prevenzione trico-cosmetica va distinta in due fasi: Trattamento e Profilassi.  
**TRATTAMENTO** (professionale) uso di detergenti + fluidi “mirati”.  
**PROFILASSI** (cosmetica) uso di Crema Acqua Olio + Soluzione Igienica.

#### FORMATO

Flacone 1000 ml - 200ml




#### MODO D'USO

La prevenzione trico-cosmetica va distinta in due fasi: Trattamento e Profilassi.  
**TRATTAMENTO** (professionale) uso di detergenti + fluidi “mirati”.  
**PROFILASSI** (cosmetica) uso di Crema Acqua Olio + Soluzione Igienica.

#### FORMATO

Flacone 1000 ml - 200ml



## Kur Skin & Trico



### Seborrea Fluente

#### Fluido.

La seborrea, definita come una iperproduzione da parte delle ghiandole sebacee (olocrine), costituisce un problema estetico che "colpisce" entrambi i sessi.

#### PRINCIPI ATTIVI

- Amminoacidi per l'attività seboregolatrice
- Vitamina B
- Estratto di ortica
- Acnacidol

#### MODO D'USO


La prevenzione trico-cosmetica va distinta in due fasi: Trattamento e Profilassi.

TRATTAMENTO (professionale) uso di detergenti + fluidi "mirati".

PROFILASSI (cosmetica) uso di Crema Acqua Olio + Soluzione Igienica.

#### FORMATO

Scatola: 6 fiale x 10ml



### Prevenzione Caduta

#### Fluido.

quando il ciclo vitale del capello si prolunga causa una maggiore "caduta" e bisogna intervenire prevenendola.

#### PRINCIPI ATTIVI

- Estratto di lievito
- Estratto delle gemme di faggio
- Complesso vitamina B
- amminoacidi
- estratti di Ginseng e Bardana
- Proteine della soia e del grano
- Allantoina
- Glicerina

#### MODO D'USO

La prevenzione trico-cosmetica va distinta in due fasi: Trattamento e Profilassi.

TRATTAMENTO (professionale) uso di detergenti + fluidi "mirati".

PROFILASSI (cosmetica) uso di Crema Acqua Olio + Soluzione Igienica.

#### FORMATO

Scatola: 6 fiale x 10ml



## Kur Skin & Trico



### Antiforfora

#### Fluido.

Il Detergente e il Fluido KUR Anti-Forfora sono preposti al trattamento della forfora, uno tra gli inestetismi più temuti per la nostra cute. La forfora (Pityriasis capitis simpatex), è una eccessiva desquamazione non infiammatoria (Turnover cellulare), in piccole scaglie, dello strato più superficiale dell'epidermide del cuoio capelluto.

#### PRINCIPI ATTIVI

- Amminoacidi per l'attività seboregolatrice
- Antimicrobici specifici
- Vitamina B
- Lactitolo e xilitolo
- Proteine della soia

#### FORMATO

Scatola: 6 fiale x 10ml



#### MODO D'USO

La prevenzione trico-cosmetica va distinta in due fasi:

##### **Trattamento e Profilassi.**

**TRATTAMENTO** (professionale)  
uso di detergenti + fluidi "mirati".

**PROFILASSI** (cosmetica)  
Uso di Crema Acqua Olio + Soluzione Igienica.

## Bi-Placentomycin



### Coadiuvante Prevenzione Caduta.

**Nutre la cute a fondo, esplica un'azione detossinante e allo stesso tempo stimola la crescita e il rinnovamento dei capelli migliorandone l'aspetto e la resistenza alla caduta.**

#### FORMATO

Scatola 12 fiale  
monodose (1 fiale 15 ml)



#### MODO D'USO

- Lavare i capelli con lo Shampoo.
- Togliere il sigillo di garanzia; premere il tranciatore (rosso) fino alla rottura della capsula (bianca).
- Agitare bene fino alla comparsa della colorazione oro nel liquido.
- Togliere il blocco capsula-tranciatore ed inserire sul flacone il beccuccio contagocce in dotazione.
- Applicare il prodotto con il contagocce bagnando integralmente solo cute, frizionando con un leggerissimo massaggio per circa 2 minuti.
- Effettuare il trattamento finale desiderato.
- Si consiglia un'applicazione ogni 4 giorni per le prime tre settimane, successivamente un'applicazione a settimana fino al completamento.





**XUR**  
TREATMENT

**TSUBAKI**

**MASK**

DISCIPLINANTE - PER CAPELLI CRESPI E TRATTATI  
FOR FRIZZY AND CHEMICALLY TREATED HAIR


DISCIPLINANT - POUR CHEVEUX CRÉPUS ET TRAITÉS







# Area Styling



TOCCOMAGICO



**TOCCOMAGICO**

## Fix the moment



### Unico 10 in 1

**Maschera spray di bellezza per tutti i tipi di capelli, 10 azioni in 1, per uno styling perfetto!**

- Rigenera i capelli danneggiati
- Districa i capelli
- Previene la formazione delle doppie punte
- Dà corpo al capello
- Protegge dalle fonti di calore
- Effetto anti-crespo
- Styling di lunga durata
- Protegge il colore dei capelli
- Facilita l'esecuzione dell'acconciatura
- Dà luce e morbidezza ai capelli.

#### MODO D'USO

Styling perfetto con poche spruzzate del prodotto sui capelli umidi e tamponati. Senza risciacquo, si può procedere con lo styling desiderato.

#### FORMATO

Flacone 200 ml



### Filler

**Fluido Anticrespo Lisciante.**

Fluido anticrespo ad azione lisciante con Olio di Macadamia che nutre, protegge e migliora la salute e l'aspetto dei capelli crespi e ribelli. Contiene una miscela di Cheratina Idrolizzata e Acido Ialuronico ad azione riempitiva che penetra all'interno della fibra capillare con effetto lifting. Ha un elevato potere condizionante e districa donando nuova vitalità ai capelli proteggendoli dall'umidità esterna. Elimina l'eccesso di volume assicurando morbidezza e lucentezza.

#### MODO D'USO

Applicare su capelli lavati e tamponati. Distribuire il fluido uniformemente su lunghezze e punte e massaggiare. Procedere con lo styling desiderato.

#### FORMATO

Flacone 150 ml



## Fix the moment



### Keratin Spray

#### Fluido Ristrutturante.


Grazie alla presenza della Cheratina Idrolizzata, reintegra l'ottimale contenuto di Cheratina sulla fibra capillare rendendo i capelli forti, idratati e ristrutturati. La Cheratina ha un elevato contenuto di amminoacidi, minerali e oligoelementi che rinforzano e conferiscono elasticità alla capigliatura. Ideale per donare tono, consistenza e morbidezza ai capelli danneggiati e sfibrati.

#### MODO D'USO

Applicare su capelli lavati e tamponati. Nebulizzare il fluido uniformemente sulle lunghezze e punte. Procedere poi con lo styling desiderato.

#### FORMATO

Flacone 125 ml



### Argan Oil

#### Gocce Nutrienti.

Trattamento emolliente e protettivo per capelli a base d'Olio di Argan dall'azione nutriente, lucidante e antiossidante. I capelli secchi e sfibrati ritrovano nuova vitalità, maggiore pettinabilità e lucentezza senza essere appesantiti. Contrasta la formazione di doppie punte e contiene un filtro solare.

#### MODO D'USO

Emulsionare alcune gocce di olio tra le mani, applicare sui capelli umidi o asciutti. Procedere poi con lo styling desiderato.

#### FORMATO

Flacone 50 ml



## Fix the moment



### Defining Curl

#### Definizione Ricci.


Alta definizione, ricci sostenuti, look movimentato da creare con le dita. Esalta e tiene sotto controllo i ricci grazie alle proteine eco-certificate dell'Amaranto di origine naturale che donano idratazione, protezione e sostegno ai capelli. Previene l'effetto crespo e dona una "tenuta a memoria": il riccio trova energia, vitalità e forza con una texture leggera e piacevole al tatto.

#### MODO D'USO

Dopo la detersione, distribuire con le mani sui capelli umidi, in particolare sulle lunghezze. Realizzare con l'aiuto delle dita l'acconciatura desiderata per la definizione del riccio.

#### FORMATO

Flacone 200 ml



### Crystal Drops

#### Gocce di Luce.

Dona lucentezza, elasticità e morbidezza ai capelli. Ha una duplice azione protettiva: contro gli agenti atmosferici per la presenza di un filtro e contro le fonti di calore grazie ai polimeri filmogeni. Previene e contrasta la formazione delle doppie punte. Esalta il colore cosmetico spento e sbiadito.

**CONTIENE** le Proteine eco-certificate dell'Amaranto di origine naturale che donano idratazione e protezione.

#### MODO D'USO

Dosare e spalmare alcune gocce sul palmo e distribuire sui capelli asciutti o leggermente umidi massaggiando delicatamente lunghezze e punte.

#### FORMATO

Flacone 100 ml



## Fix the moment



### Crystal Spray

#### Capelli come Seta.

Dona luminosità e brillantezza all'acconciatura finita. Non appesantisce, asciuga rapidamente e lascia i capelli sani, lucenti e setosi. Contiene le Proteine eco-certificate dell'Amaranto di origine naturale che donano idratazione e protezione.

#### CONTIENE


le Proteine eco-certificate dell'Amaranto di origine naturale che donano idratazione e protezione.

#### MODO D'USO

Vaporizzare ad acconciatura finita da una distanza di 20/30 cm in modo uniforme.

#### FORMATO

Flacone 150 ml



### Defining gel

Il gel effetto bagnato che modella e definisce i capelli con un risultato medio-forte.

Risponde a molteplici esigenze, oltre ad assicurare un fissaggio impeccabile, fornisce un effetto memoria per un'ottima tenuta del riccio, aiuta a ridurre e controllare l'effetto crespo e garantisce un'ottima lucentezza e una protezione totale dall'umidità esterna.

#### CONTIENE

filtro solare protettivo ed estratto di mirra.

#### MODO D'USO

Strofinare il gel con le mani e applicarlo sui capelli asciutti o leggermente umidi, modellare come si desidera.

#### FORMATO

200 ml



## Fix the moment



### Wax

#### Cera Tenuta Medio-Forte.

Cera all'acqua ad effetto lucido con Glicerina ad azione idratante. Il fissaggio medio forte e la presenza di un filtro solare protettivo assicurano una totale definizione e protezione dei tagli specialmente corti. È facilmente rimovibile con un leggero risciacquo. Con le dita si riescono a creare look decisi, spettinati e informali: estrema libertà nella creazione dello stile. L'estratto di Mirra ad azione rinforzante e la fragranza al legno di Oud arricchiscono la composizione della cera.

#### MODO D'USO

Lavorare la cera con le mani e applicare su capelli asciutti o leggermente umidi modellando a piacere.

#### FORMATO

Vaso 100 ml



### Fiber

#### Cera Modellante.

Pasta filante modellante per tutti i tipi di capelli, dona lucentezza e definizione alle ciocche, anche per capelli crespi. Look definito e moderno da creare con le dita. Adatta per capelli bagnati e asciutti.

#### MODO D'USO

Lavorare la cera con le mani e applicare su capelli asciutti o leggermente umidi modellando a piacere.

#### FORMATO

Vaso 100 ml





## Fix the moment



### Matt

#### Cera Tenuta Medio-Forte.

Pasta modellante ad effetto opaco ideale per dare forma ai capelli donando corpo e tenuta. Arricchita da una profumazione che unisce i vari elementi della natura e particolarmente intensa. Look deciso ma naturale, fissaggio garantito ma senza effetto lucido sui capelli.

#### MODO D'USO

Lavorare la cera con le mani e applicare su capelli asciutti o leggermente umidi modellando a piacere.

#### FORMATO

Vaso 100 ml



## Shampoo Neutro



### Tutti i tipi di Capelli.

Shampoo professionale adatto a tutti i tipi di capelli.

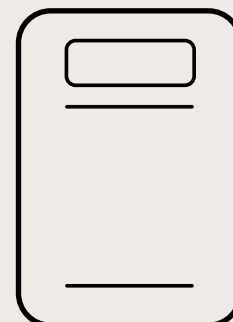
Uso Professionale - Uso Esterno

#### MODO D'USO

Distribuire una quantità sufficiente di Shampoo sui capelli bagnati e massaggiare delicatamente. Ripetere l'operazione se necessario.

#### FORMATO

Tanica 10 Lt



## Opera



### Stay Eco Hair Spray

#### II - Fissaggio Forte

Lacca che fissa e modella l'acconciatura senza appesantire, asciugando rapidamente. Grazie al pantenolo penetra nel capello mantenendolo idratato, flessibile e corposo. Fissaggio immediato e duraturo. Ideale per look decisi.

#### FORMATO

Bombola 300ml



#### MODO D'USO

Vaporizzare ad una distanza di circa 30 cm, per ultimare lo styling e fissare in maniera rapida.

Per dare maggiore forma e volume, applicare sui capelli umidi prima della piega.

# Opera



## Stay Hair Spray

### III - Fissaggio Extra Forte

Lacca fissaggio extra forte che rinforza e dona lucentezza. La Resina Anionica Idroresistente garantisce il massimo controllo anti-umidità, conferendo la massima libertà creativa all'hairstylist. Ideale per acconciature fashion estreme.

#### FORMATO

Bombola 500ml



#### MODO D'USO

Vaporizzare per qualche secondo ad una distanza di circa 30 cm, per ultimare lo styling e fissare rapidamente il look. Fissaggio Extra Forte

## Mousse



### Defining Mousse

#### Tenuta Media

Crea il giusto equilibrio tra fissaggio, piega e durata. Dona ai capelli corpo, volume, setosità e movimento.

#### FORMATO

Bombola 300ml



#### MODO D'USO

Agitare la bomboletta, erogare verticalmente verso il basso una noce di prodotto sul palmo della mano. Distribuire con delicatezza sui capelli lavati e tamponati con l'aiuto di un pettine ed eseguire l'acconciatura desiderata. Defining Mousse può essere applicata anche a capelli asciutti.



Opera.  
Style in Motion

||

Stay  
Eco Hair Spray  
Strong Hold



TOCCOMAGICO



**TOCCOMAGICO**

(+39) 06/4383578


 toccomagico

[www.toccomagico.it](http://www.toccomagico.it)

 toccomagico.official

MADE IN ITALY

 **FAMASAR** | Via Giulio Verne, 21 | 00157 Roma



8 002564 985627